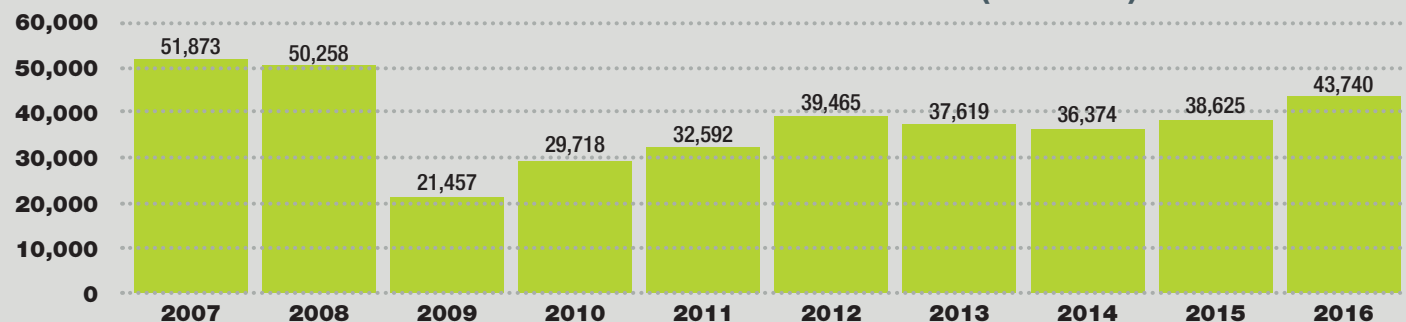


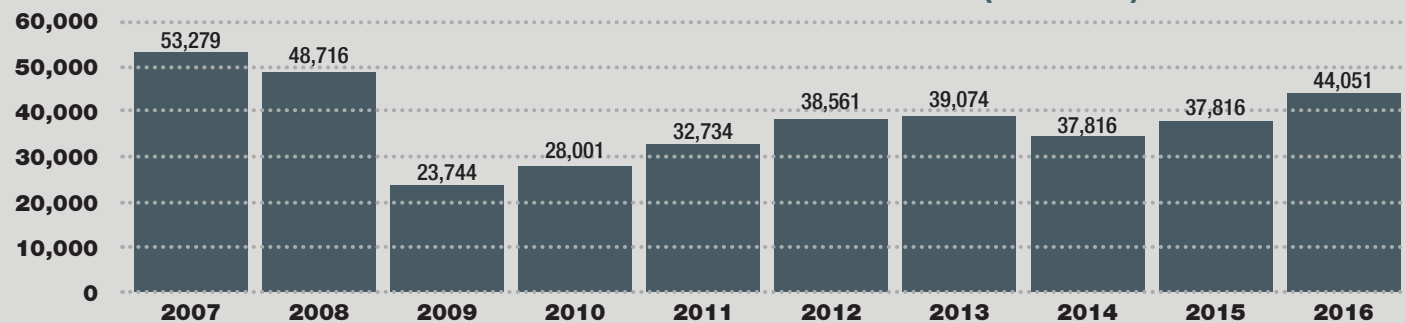
# VENTA DE PESADOS EN 2016

La venta de unidades de autotransporte alcanzó en 2016 los **43 mil 740** vehículos al mayoreo, cifra que representa un **13.2%** más que las cifras del año previo y solo por debajo de las ventas del **2008** cuando se acumularon en **12** meses **50 mil 258** unidades. El año pasado las unidades de carga sumaron **34 mil** vehículos para un alza del **14.1%**, mientras que el sector pasaje cerró con **9 mil 740** unidades para un **10.4%** más que el **2015**, según informó la Asociación Nacional de Productores de Autobuses Camiones y Tractocamiones (**ANPACT**).

## HISTÓRICO DE VENTAS INTERNAS AL MAYOREO (UNIDADES)



## HISTÓRICO DE VENTAS INTERNAS AL MENUDEO (UNIDADES)



## VENTAS AL MAYOREO EN DICIEMBRE

CARGA	2015	2016	Var. %
Clase 4 y Clase 5	466	382	-18.0
Clase 6	194	170	-12.4
Clase 7	88	86	-2.3
Clase 8	691	988	43.0
Tractocamiones 5a. rueda	1,750	2,007	14.7
Total carga	3,189	3,633	13.9
PASAJE	2015	2016	Var. %
Clase 5 y Clase 6	82	149	81.7
Clase 7	539	440	18.4
Clase 8	365	303	-17.0
Autobuses foráneos	236	202	-14.4
Total pasaje	1,222	1,094	-10.5
Total general	4,411	4,727	7.2

## VENTAS AL MENUDEO EN DICIEMBRE

CARGA	2015	2016	Var. %
Clase 4 y Clase 5	408	459	12.5
Clase 6	233	236	1.3
Clase 7	110	68	-38.2
Clase 8	1,015	1,332	31.2
Tractocamiones 5a. rueda	1,976	2,185	10.6
Total carga	3,742	4,280	14.4
PASAJE	2015	2016	Var. %
Clase 5 y Clase 6	67	130	94.0
Clase 7	489	547	11.9
Clase 8	308	576	87.0
Autobuses foráneos	241	219	-9.1
Total pasaje	1,105	1,472	33.2
Total general	4,847	5,752	18.7

## VENTAS ACUMULADAS AL MAYOREO

CARGA	2015	2016	Var. %
Clase 4 y Clase 5	3,325	3,617	8.8
Clase 6	1,936	2,079	7.4
Clase 7	1,043	1,110	6.4
Clase 8	8,612	9,458	9.8
Tractocamiones 5a. rueda	14,883	17,736	19.2
Total carga	29,799	34,000	14.1
PASAJE	2015	2016	Var. %
Clase 5 y Clase 6	1,066	919	-13.8
Clase 7	4,643	5,055	8.9
Clase 8	1,942	1,906	-1.9
Autobuses foráneos	1,175	1,850	58.3
Total pasaje	8,826	9,740	10.4
Total general	38,625	43,740	13.2

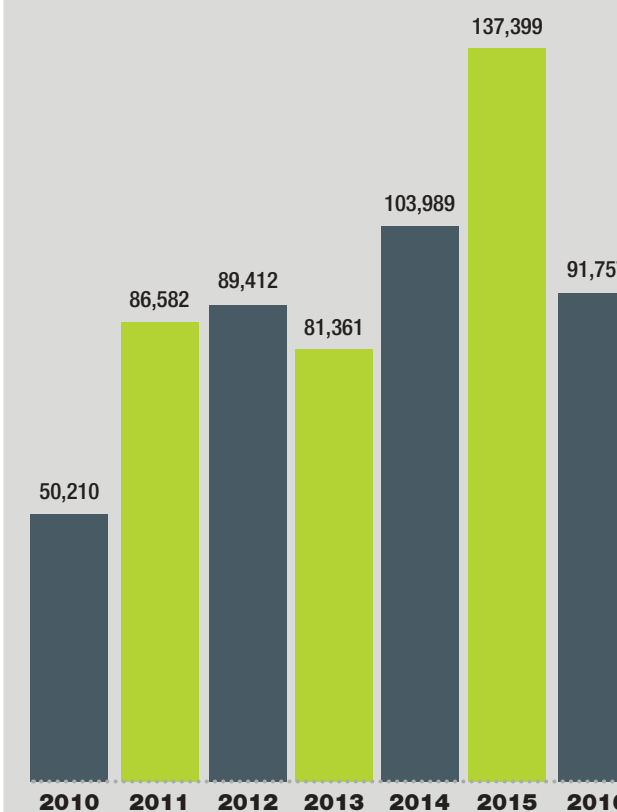


## VENTAS ACUMULADAS AL MENUDEO

CARGA	2015	2016	Var. %
Clase 4 y Clase 5	3,355	3,762	12.1
Clase 6	1,907	2,097	10.0
Clase 7	1,044	1,082	3.6
Clase 8	8,390	9,686	15.4
Tractocamiones 5a. rueda	15,545	17,843	22.7
Total carga	29,241	34,470	17.9
PASAJE	2015	2016	Var. %
Clase 5 y Clase 6	1,026	928	-9.6
Clase 7	4,553	4,942	8.5
Clase 8	1,827	1,841	0.8
Autobuses foráneos	1,179	1,870	58.6
Total pasaje	8,585	9,581	11.6
Total general	37,826	44,051	16.5

## EXPORTACIÓN DE VEHÍCULOS PESADOS A OCTUBRE

Exportación de vehículos del autotransporte. Acumulado enero a octubre 2010-2016.



## PRODUCCIÓN DE VEHÍCULOS PESADOS A OCTUBRE

Producción de vehículos del autotransporte. Acumulado enero a octubre 2010-2016.

