

PRODUCTOS PETROLÍFEROS



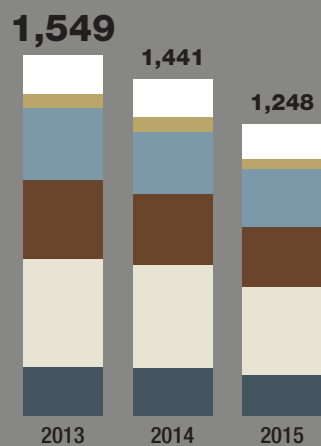
La elaboración de productos petrolíferos durante junio de 2015 disminuyó a 1 mil 248 barriles diarios que en comparación con en el mismo mes de 2013 se ubicaba en 1 mil 549 barriles, incluidos querosenos, combustóleo, diesel, gasolinas y gas licuado.

La venta de éstos, por su parte, incluyendo el gas natural, se mantiene estable en 2 mil 209 barriles por día. En *Indicador Automotriz* le presentamos un detalle de estas cifras, con base en información generada por Petróleos Mexicanos (Pemex).

Elaboración de productos petrolíferos (miles de barriles diarios)

	Total	Gas licuado ^a	Gasolinas ^b	Querosenos	Diesel ^b	Combustible	Otros ^c
2015 R	1,281.1	185.5	391.6	48.4	275.0	219.5 R	161.1
Enero	1,257.8	202.3	382.7	51.1	264.4	193.2	164.1
Febrero	1,288.2	194.3	395.5	51.1	283.3	216.1	147.8
Marzo	1,304.7	189.2	385.9	49.2	312.4	207.0	161.0
Abril	1,304.0	174.2	413.2	48.7	269.0	217.1	181.8
Mayo	1,284.0	176.0	396.8	49.0	260.2	237.7	164.3
Junio	1,248.4	177.1	376.3	41.3	260.7	246.5	146.4

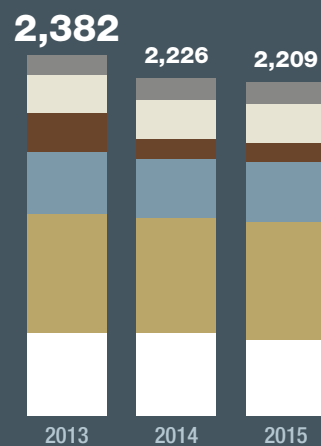
^a Incluye gas licuado de plantas de Pemex-Gas y Petroquímica Básica, de Pemex-Refinación y de Pemex-Exploración y Producción. ^b Incluye productos no terminados y excluye la producción de naftas. ^c Incluye asfaltos, aceite ciclico ligero, lubricantes, parafinas, grasas, aeroflex 1 y 2, gasóleo de vacío, extracto furfural, coque, gas seco, combustible industrial y gasnafta de Pemex-Petroquímica.



Elaboración de productos petrolíferos (junio) (miles de barriles diarios)



Volumen de las ventas de productos petrolíferos y gas natural (junio) (miles de barriles diarios)



Precio al público de productos petrolíferos^a (miles de barriles diarios)

	Gas licuado ^a	Gasolinas automotrices				Turbosina ^a	Pemex Diesel	Combustóleo ^d
		Frontera Norte		Resto del país				
		Pemex Magna	Pemex Premium	Pemex Magna	Pemex Premium ^d			
2015	14.49	13.49	14.38	13.57	14.38	9.15	14.20	6.26
Enero	14.49	8.68	14.38	13.57	14.38	6.92	14.20	4.38
Febrero	14.49	10.27	14.38	13.57	14.38	8.30	14.20	5.41
Marzo	14.49	12.24	14.38	13.57	14.38	7.55	14.20	5.20
Abril	14.49	12.75	14.38	13.57	14.38	9.17	14.20	5.34
Mayo	14.49	13.57	14.38	13.57	14.38	9.57	14.20	6.01
Junio	14.49	13.49	14.38	13.57	14.38	9.15	14.20	6.26


^a Al cierre del periodo. Incluyen IVA. ^b Pesos por kilogramo. Promedio de los precios autorizados. ^c Precios tope no homologados ni escalonados. En la zona fronteriza norte aplica la política de homologación de precios, con precios tope para las gasolinas Pemex Magna y Pemex Premium, conforme a las fórmulas autorizadas por la SHCP. ^d En las estaciones de servicio atendidas por las terminales de almacenamiento y reparto de Cuernavaca, Pachuca, Toluca, Querétaro, Valle de México, Cuautla, Iguala y Tula, el precio es un centavo por litro superior. ^e Aeropuerto Ciudad de México ^f LAB centros de venta

Volumen de las ventas internas de productos petrolíferos y gas natural (miles de barriles diarios)

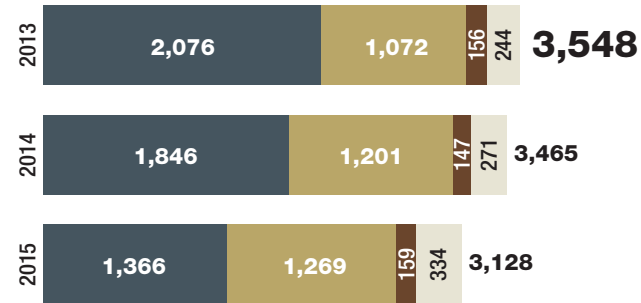
	Total productos petroli- feros	Gas licuado ^a	Gasolinas automotrices			Turbosina	Diesel		Combus- tóleo	Asfaltos	Otros pe- troliferos ^b	Gas Natural ^c
			Total	Pemex Magna	Pemex Premium		Pemex Diesel	Desulfu- rado				
	miles de barriles diarios											MMpcd
2015	1,651.9	279.3	776.4	630.3	146.1	70.2	332.4	52.3	70.0	16.4	54.9	3,151.4
Enero	1,634.0	304.5	757.3	618.1	139.2	72.5	316.4	45.8	61.8	17.4	59.4	3,249.2
Febrero	1,648.0	295.1	776.1	631.2	144.9	71.9	333.5	46.8	53.2	18.5	52.9	3,290.3
Marzo	1,628.3	284.5	772.1	629.2	142.8	72.1	327.8	50.7	51.3	15.2	54.6	3,209.2
Abril	1,651.4	266.0	789.7	638.2	151.5	69.5	340.5	58.2	55.9	15.5	56.3	2,957.1
Mayo	1,639.0	260.0	782.7	634.3	148.4	67.2	339.7	55.5	66.7	16.6	50.5	3,081.1
Junio	1,712.4	266.2	781.3	631.5	149.8	68.9	337.0	56.7	131.1	15.5	55.8	3,127.9

MMpcd = Millones de pies cúbicos diarios. ^a Incluye propano ^b Incluye otras gasolinas, otros querosenos, grasas, parafinas, lubricantes, coque, mezcla pentanos, nafta pesada catalítica, impregnante, ácidos, gasóleo doméstico y combustible industrial, así como gasnafta de Pemex-Petroquímica. ^c Incluye asfaltos, aceite ciclico ligero, lubricantes, parafinas, grasas, aeroflex 1 y 2, gasóleo de vacío, extracto furfural, coque, gas seco, combustible industrial y gasnafta de Pemex-Petroquímica.

Ventas internas de gasolinas automotrices (junio) (miles de barriles diarios)



Ventas de gas natural (junio) (miles de barriles diarios)



Valor de las ventas internas de productos petrolíferos y gas natural^a (miles de barriles diarios)

	Total productos petroli- feros	Gas licuado ^b	Gasolinas automotrices			Turbosina	Diesel		Combus- tóleo	Asfaltos	Otros pe- trolíferos ^c	Gas Natural
			Total	Pemex Magna	Pemex Premium		Pemex Diesel	Desulfu- rado				
	miles de barriles diarios											MMpcd
2015	317,944.3	39,345.1	167,932.5	131,185.1	36,747.4	13,786.8	71,559.5	11,263.5	8,200.1	4,098.5	1,758.3	27,050.3
Enero	55,688.2	7,508.5	28,696.1	22,251.3	6,124.8	2,085.6	12,911.5	1,857.6	1,423.5	796.9	408.5	5,283.3
Febrero	42,822.9	6578.5	21,110.2	16,350.8	4,759.4	2,065.1	9,670.4	1,364.4	939.2	745.9	349.1	4,454.9
Marzo	50,950.8	6799.9	26,732.4	21,060.1	5,672.4	2,365.9	11,493.1	1,776.4	917.8	661.6	203.7	4,918.3
Abril	54,116.2	6124.0	29,419.4	22,974.0	6,445.4	2,267.6	12,256.5	2,093.8	1,100.2	614.7	240.1	3,768.9
Mayo	54,930.3	6192.7	29,845.2	23,307.9	6,537.4	2,543.3	12,138.8	1,970.8	1,281.5	676.1	281.9	4,084.7
Junio	59,435.9	6141.4	32,129.1	24,921.0	7,208.0	2,459.4	13,089.4	2,200.5	2,538.0	603.3	274.9	4,540.1

^a Excluye el IEPS el IVA y la comisión del distribuidor. ^b Incluye propano. ^c Incluye otras gasolinas, otros querosenos, grasas, parafinas, lubricantes, coque, mezcla pentanos, nafta pesada catalítica, impregnante, ácidos, gasóleo doméstico y combustible industrial, así como gasnafta de Pemex-Petroquímica.



Fuente: Petróleos Mexicanos