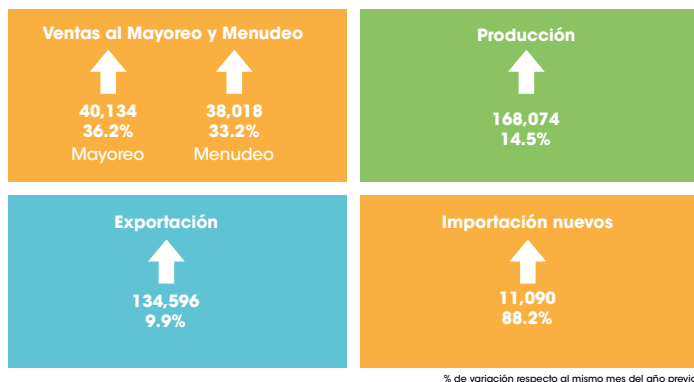


INDUSTRIA DE PESADOS, EN SU MEJOR MOMENTO

En el periodo de enero a septiembre, las ventas al mayoreo pasaron de 29,472 unidades en 2022 a 40,134 unidades en 2023, lo que indica no sólo que la industria de vehículos pesados se encuentra en franca recuperación, sino que además este año romperá varios récords, por lo que se estima que las ventas al mayoreo superen las 50,000 unidades. Además, la producción y exportación también registrarán cifras históricas. Revisemos a detalle algunas cifras de la Asociación Nacional de Productores de Autobuses, Camiones y Tractocamiones (ANPACT) y el Registro Administrativo de la Industria Automotriz de Vehículos Pesados (RAIAVP), durante los primeros nueve meses del año.



Pulso de la Industria Acumulado Enero a Septiembre 2023 vs. 2022



Fuente: ANPACT

Comparativo 2023 vs 2022

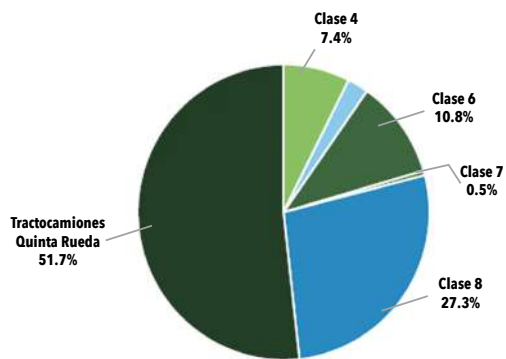
Septiembre 2023 vs. Septiembre 2022 (Unidades de vehículos pesados)			
	Var %	2023	2022
Mayoreo	21.0	4,581	3,786
Menudeo	33.9	4,460	3,332
Producción	-8.2	17,344	18,895
Exportación	-9.3	14,151	15,604

Acumulado Ene-Septiembre 2023 vs. 2022 (Unidades de vehículos pesados)			
	Var %	2023	2022
Mayoreo	36.2	40,134	29,472
Menudeo	33.2	38,018	28,550
Producción	14.5	168,074	146,771
Exportación	9.9	134,596	122,428

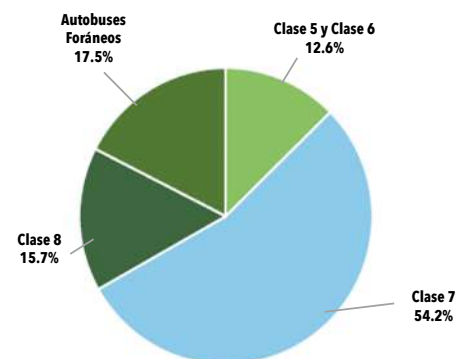
Incremento (Verde) Disminución (Naranja)

Porcentaje de Ventas al Mayoreo por Clase (Septiembre 2023).

Ventas al Mayoreo de Vehículos de Carga, Por Clase.

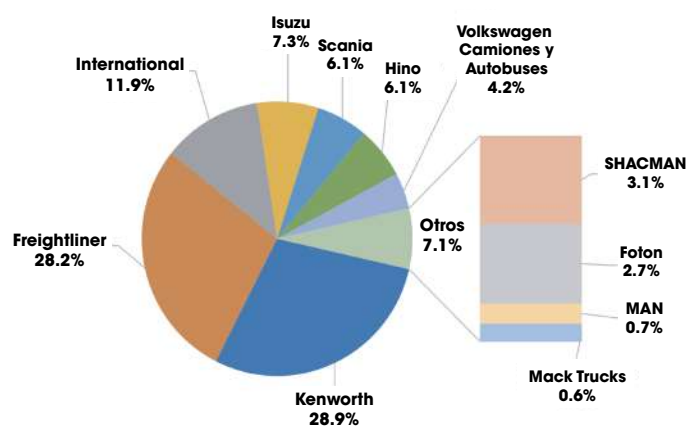


Ventas al Mayoreo de Vehículos de Pasajeros, Por Clase.



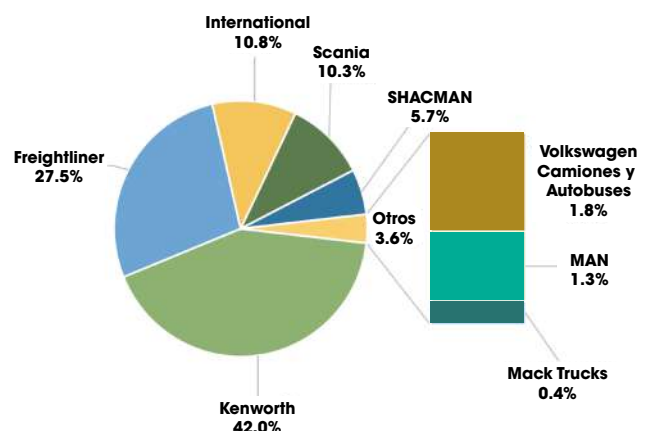
Participación de Mercado por marca - Ventas al Mayoreo, Carga (Septiembre 2023).

Marca	Unidades	%
Total	3,861	100.0
Kenworth	1,116	28.9
Freightliner	1,090	28.2
International	460	11.9
Isuzu	283	7.3
Scania	237	6.1
Hino	236	6.1
Volkswagen Camiones y Autobuses	164	4.2
SHACMAN	118	3.1
Foton	106	2.7
MAN	27	0.7
Mack Trucks	24	0.6



Participación de Mercado por marca - Ventas al Mayoreo, Carga Tractocamión (Septiembre 2023).

Marca	Unidades	%
Total	2,055	100.0
Kenworth	864	42.0
Freightliner	566	27.5
International	221	10.8
Scania	212	10.3
SHACMAN	118	5.7
Volkswagen Camiones y Autobuses	38	1.8
MAN	27	1.3
Mack Trucks	9	0.4



Participación de Mercado por marca - Ventas al Mayoreo, Pasajeros (Septiembre 2023).

Marca	Unidades	%
Total	720	100.0
Mercedes-Benz Autobuses	378	52.5
International	110	15.3
Volvo Buses	90	12.5
Volkswagen Camiones y Autobuses	77	10.7
Scania	49	6.8
Hino	9	1.3
Dina	6	0.8
MAN	1	0.1

