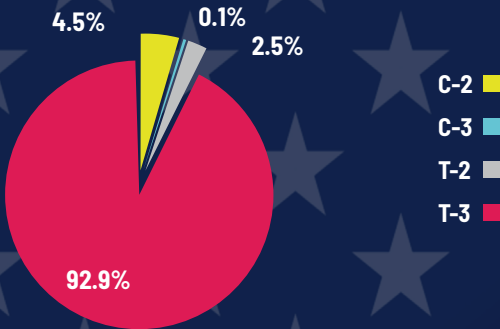




Las empresas que realizan traslados de mercancías por tierra de México a Estados Unidos se denominan Transfer. A continuación, revisemos los principales indicadores de este tipo de servicios con base en datos de la Estadística Básica del Autotransporte Federal 2024 de la Secretaría de Infraestructura, Comunicaciones y Transportes (SICT).

Parque vehicular de Transfer por clase de vehículo 2024

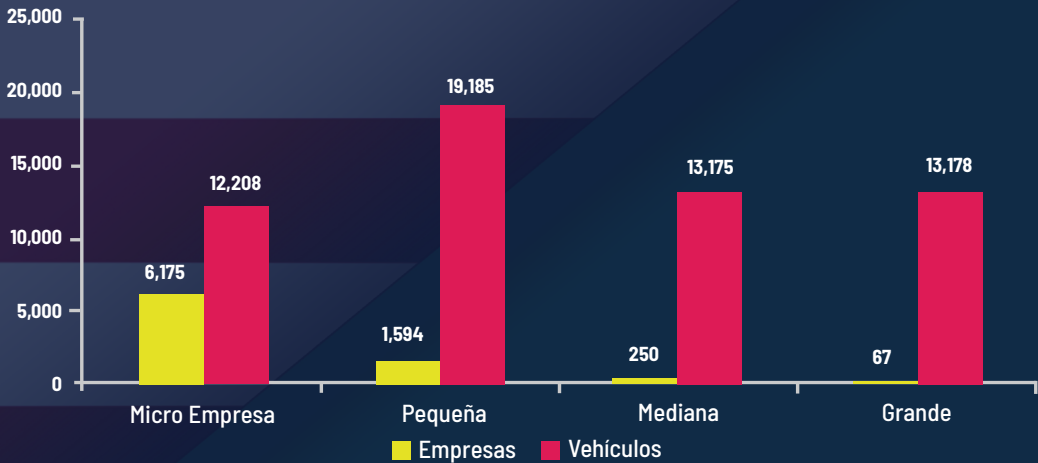
Vehículo	Clase	Total Nacional	%
Camión de dos ejes	C-2	2,627	4.5
Camión de tres ejes	C-3	76	0.1
Tractocamión de dos ejes	T-2	1,415	2.5
Tractocamión de tres ejes	T-3	53,628	92.9
Total		57,746	100



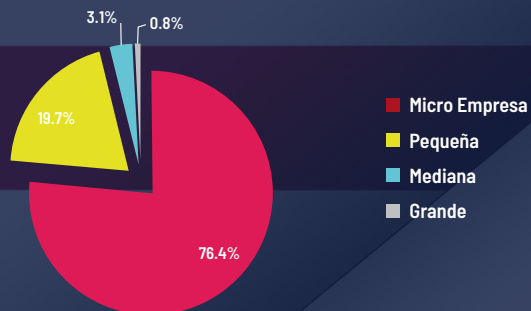
Estructura empresarial de Transfer

Tipo de Empresa	Estratos en Unidades	Empresas	%	Vehículos	%
Micro Empresa	1 - 5	6,175	76.4	12,208	21.2
Pequeña	6 - 30	1,594	19.7	19,185	33.2
Mediana	31 - 100	250	3.1	13,175	22.8
Grande	más de 100	67	0.8	13,178	22.8
Total		8,086	100	57,746	100

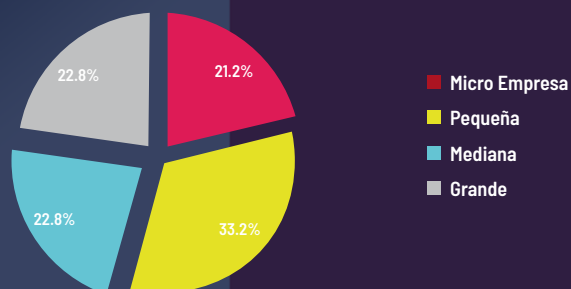
Estructura empresarial de Transfer 2024



Participación de las Empresas en la Estructura Empresarial de Transfer 2024



Participación de los Vehículos en la Estructura Empresarial de Transfer 2024



Parque vehicular de Transfer por clase de vehículo y entidad federativa

Entidad Federativa	C-2	C-3	T-2	T-3	Total General
Baja California	1,337	21	577	12,958	14,893
Chihuahua	397	15	475	6,049	6,936
Coahuila	87	13	35	3,354	3,489
Sonora	128	1	36	4,082	4,247
Tamaulipas	678	26	292	27,185	28,181
Total General	2,627	76	1,415	53,628	57,746

Parque vehicular de Transfer por clase de vehículo y entidad federativa 2024

