

Las ventas de pesados al mayoreo durante este año han estado marcadas por un entorno de volatilidad persistente, influido por presiones arancelarias y dinámicas comerciales internacionales. En septiembre se comercializaron al mayoreo 2,514 unidades y el acumulado al noveno mes registró 21,763 vehículos. A continuación, las cifras a detalle con información de la Asociación Nacional de Productores de Autobuses, Camiones y Tractocamiones (ANPACT) y el INEGI.

VENTAS AL MAYOREO EN SEPTIEMBRE Y ACUMULADO

De enero a septiembre se observa una caída de 51.8% en las ventas al mayoreo de vehículos pesados. En el segmento de carga -52.0% y en el de pasajeros de -50.4%.

	Ventas al Mayoreo de Vehículos Pesados					
	SEPTIEMBRE			ENERO - SEPTIEMBRE		
	2025	2024	Var %	2025	2024	Var %
Carga - Tractocamión	886	2,487	- 64.4	9,844	21,514	- 54.2
Carga - Resto	1,114	1,990	- 44.0	8,376	16,483	- 49.2
Subtotal Carga	2,000	4,477	- 55.3	18,220	37,997	- 52.0
Pasajeros - Autobuses foráneos	135	169	- 20.1	1,202	1,276	- 5.8
Pasajeros - Autobuses resto	379	941	- 59.7	2,341	5,862	- 60.1
Subtotal Pasajeros	514	1,110	- 53.7	3,543	7,138	- 50.4
Total Carga y Pasajeros	2,514	5,587	- 55.0	21,763	45,135	- 51.8

VENTAS AL MAYOREO POR FUENTE DE ENERGÍA

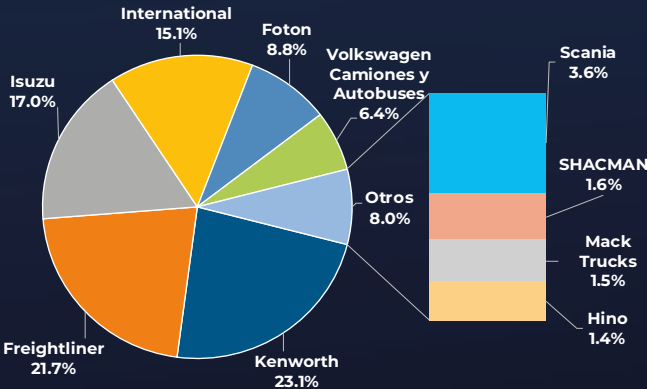
De enero a septiembre se comercializaron al mayoreo 97 vehículos eléctricos, 237 a gas natural y 95 híbridos, pero el diésel sigue dominando el mercado con 21,334 en dicho periodo.

ENERGIA	SEPTIEMBRE			ENERO - SEPTIEMBRE		
	2025	2024	Var %	2025	2024	Var %
Diésel	2,457	5,128	- 52.1	21,334	43,890	- 51.4
Eléctrico	0	131	- 100.0	97	158	- 38.6
Gas natural vehicular	57	234	- 75.6	237	354	- 33.1
Híbrido	0	94	- 100.0	95	733	- 87.0
Total	2,514	5,587	- 55.0	21,763	45,135	- 51.8

Participación de Mercado por Marca - Ventas al Mayoreo, Carga

(Septiembre 2025)

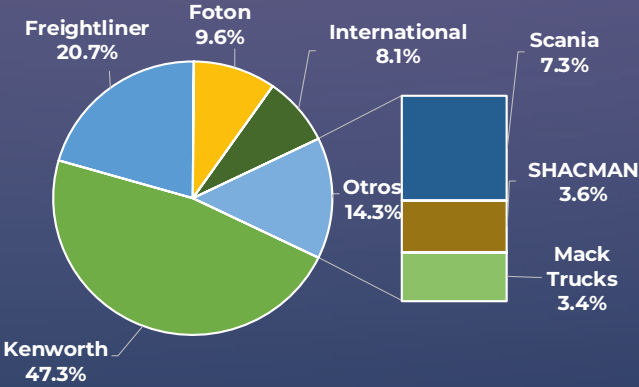
Marca	Unidades	%
Total	2,000	100.0
Kenworth	462	23.1
Freightliner	433	21.7
Isuzu	340	17.0
International	301	15.1
Foton	176	8.8
Volkswagen Camiones y Autobuses	128	6.4
Scania	71	3.6
SHACMAN	32	1.6
Mack Trucks	30	1.5
Hino	27	1.4



# Participación de Mercado por Marca - Ventas al Mayoreo, Carga Tractocamión

(Septiembre 2025)

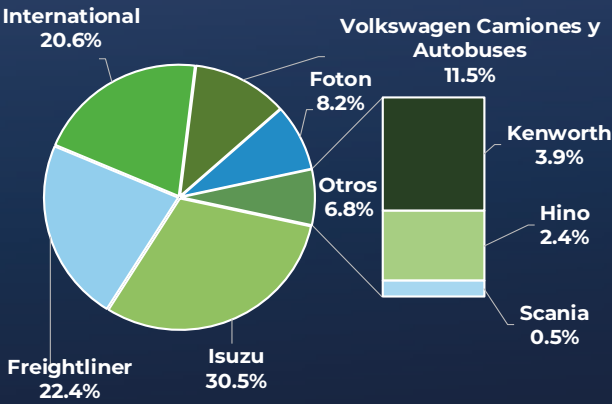
Marca	Unidades	%
<b>Total</b>	886	100.0
Kenworth	419	47.3
Freightliner	183	20.7
Foton	85	9.6
International	72	8.1
Scania	65	7.3
SHACMAN	32	3.6
Mack Trucks	30	3.4



# Participación de Mercado por Marca - Ventas al Mayoreo, Carga Resto

(Septiembre 2025)

Marca	Unidades	%
<b>Total</b>	1,114	100.0
Isuzu	340	30.5
Freightliner	250	22.4
International	229	20.6
Volkswagen Camiones y Autobuses	128	11.5
Foton	91	8.2
Kenworth	43	3.9
Hino	27	2.4
Scania	6	0.5



# Participación de Mercado por Marca - Ventas al Mayoreo, Pasajeros

(Septiembre 2025)

Marca	Unidades	%
<b>Total</b>	514	100.0
Mercedes-Benz Autobuses	216	42.0
Scania	112	21.8
Volvo Buses	101	19.6
Dina	56	10.9
Volkswagen Camiones y Autobuses	26	5.1
Yutong	2	0.4
Foton	1	0.2

