


MERCADO DE COMBUSTIBLES



A PARTIR DEL 2015 LOS "GASOLINAZOS" MENSUALES AL PRECIO DE LOS COMBUSTIBLES COMO SON LA MAGNA, PREMIUM Y DIESEL, TERMINARÁN DE APLICARSE Y SE SUSTITUIRÁN POR AUMENTOS FIJOS CON BASE EN LA INFLACIÓN ANUAL. SU PRECIO NO DISMINUIRÁ, PERO SE ESTABLECERÁN AUMENTOS MODERADOS. AL FINALIZAR EL 2014 EL COSTO DE LOS COMBUSTIBLES QUEDARÁ DE LA SIGUIENTE MANERA: 13.31 PESOS POR LITRO PARA LA MAGNA, DE 14.11 PARA LA PREMIUM Y DE 13.94 PESOS PARA EL LITRO DE DIESEL. EN TANTO REVISEMOS CÓMO SE HA DESEMPEÑADO ESTE SECTOR CON BASE EN DATOS DE LA ASOCIACIÓN MEXICANA DE EMPRESARIOS GASOLINEROS (AMEGAS).

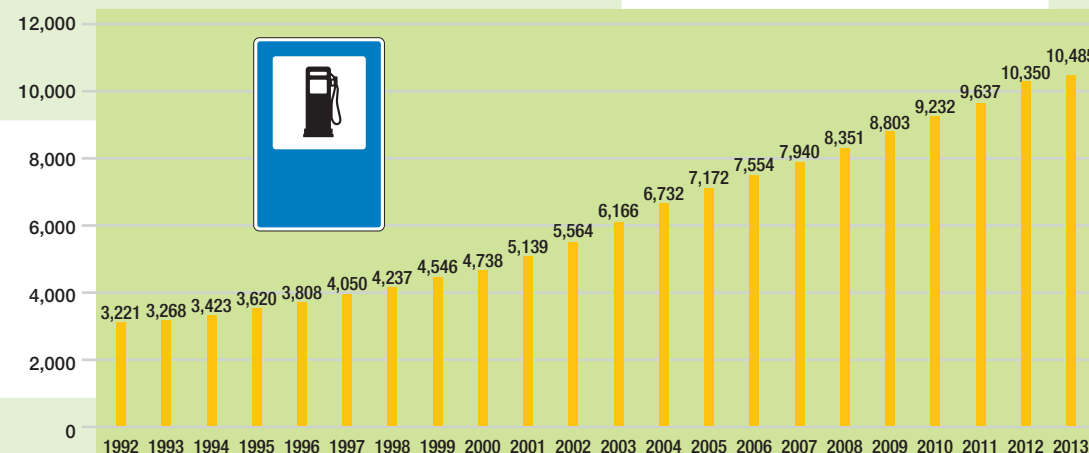
COMBUSTIBLES PRECIOS 2014

Incrementos en precios de gasolinas y diesel en 2014						
	PEMEX Magna	PEMEX Premium	PEMEX Diesel			
precios al 31 de Dic. de 2013	12.13	12.69	12.49			
PRECIOS AL PÚBLICO				INCREMENTOS		
Fecha de incremento	Precios público			2014		
	PEMEX Magna	PEMEX Premium	PEMEX Diesel			
01 enero 2014	12.32	12.90	12.73	\$0.19	\$0.21	\$0.24
01 febrero 2014	12.41	13.01	12.84	\$0.09	\$0.11	\$0.11
01 marzo 2014	12.50	13.12	12.95	\$0.09	\$0.11	\$0.11
05 abril 2014	12.59	13.23	13.06	\$0.09	\$0.11	\$0.11
03 mayo 2014	12.68	13.34	13.17	\$0.09	\$0.11	\$0.11
07 junio 2014	12.77	13.45	13.28	\$0.09	\$0.11	\$0.11
05 julio 2014	12.86	13.56	13.39	\$0.09	\$0.11	\$0.11
02 agosto 2014	12.95	13.67	13.50	\$0.09	\$0.11	\$0.11
06 septiembre 2014	13.04	13.78	13.61	\$0.09	\$0.11	\$0.11
04 octubre 2014	13.13	13.89	13.72	\$0.09	\$0.11	\$0.11
Aumento en 2014	\$ 1.00	\$ 1.20	\$1.23	\$1.00	\$1.20	\$1.23
Impacto hasta hoy	8.2%	9.5%	9.8%			
Proyección precios en 2014						
01 noviembre 2014	13.22	14.00	13.83	\$0.09	\$0.11	\$0.11
Al 31 de diciembre 2014	13.31	14.11	13.94	\$0.09	\$0.11	\$0.11
Aumento anual 2014	\$1.18	\$1.42	\$1.45	\$1.18	\$1.42	\$1.45
Incremento 2014	9.7%	11.2%	11.6%			

Evolución de las estaciones de servicio



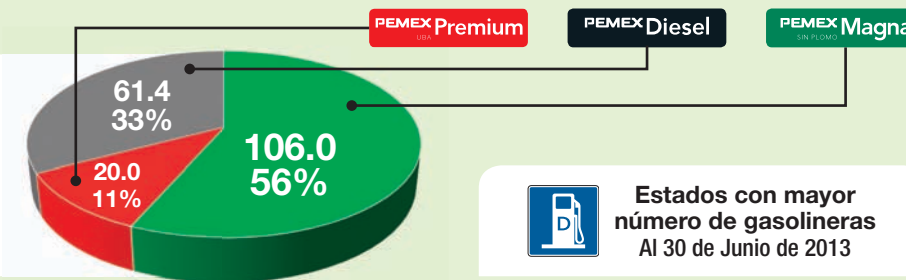
De 3,221 en 1992 a 10,485 en 2013



Fuente: AMEGAS



Venta diaria de gasolina y Diesel
Millones de litros diarios



Estados con mayor número de gasolineras
Al 30 de Junio de 2013



Ventas de gasolina Magna

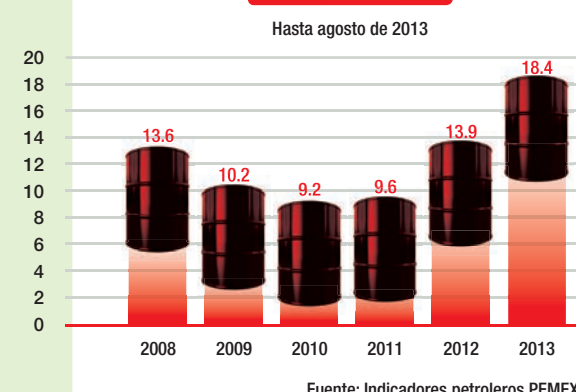
Millones de litros diarios



Fuente: Indicadores petroleros PEMEX

Ventas de gasolina Premium

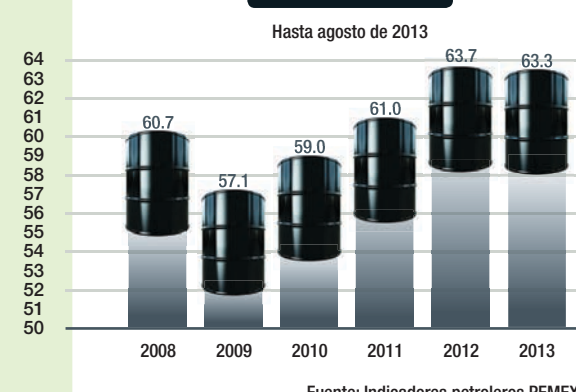
Millones de litros diarios



Fuente: Indicadores petroleros PEMEX

Ventas de Diesel

Millones de litros diarios



Fuente: Indicadores petroleros PEMEX



Crecimiento de la Red de estaciones de Servicio en México

La Franquicia Pemex se constituyó el 18 de marzo de 1992

Año	Número de ES	Aumentaron	%	Cada 5 años
1992	3,221			
1993	3,568	47	1	
1994	3,423	155	5	
1995	3,620	197	6	
1996	3,808	188	5	
1997	4,050	242	6	242
1998	4,237	187	5	
1999	4,546	309	7	
2000	4,738	192	4	
2001	5,139	401	8	
2002	5,564	425	8	425
2003	6,166	602	11	
2004	6,732	566	9	
2005	7,172	440	7	
2006	7,554	382	5	
2007	7,940	386	5	386
2008	8,351	411	5	
2009	8,803	452	5	
2010	9,232	429	5	
2011	9,637	405	4	
2012	10,350	713	7	713
2013	10,485	135	1	
A Junio 2013				