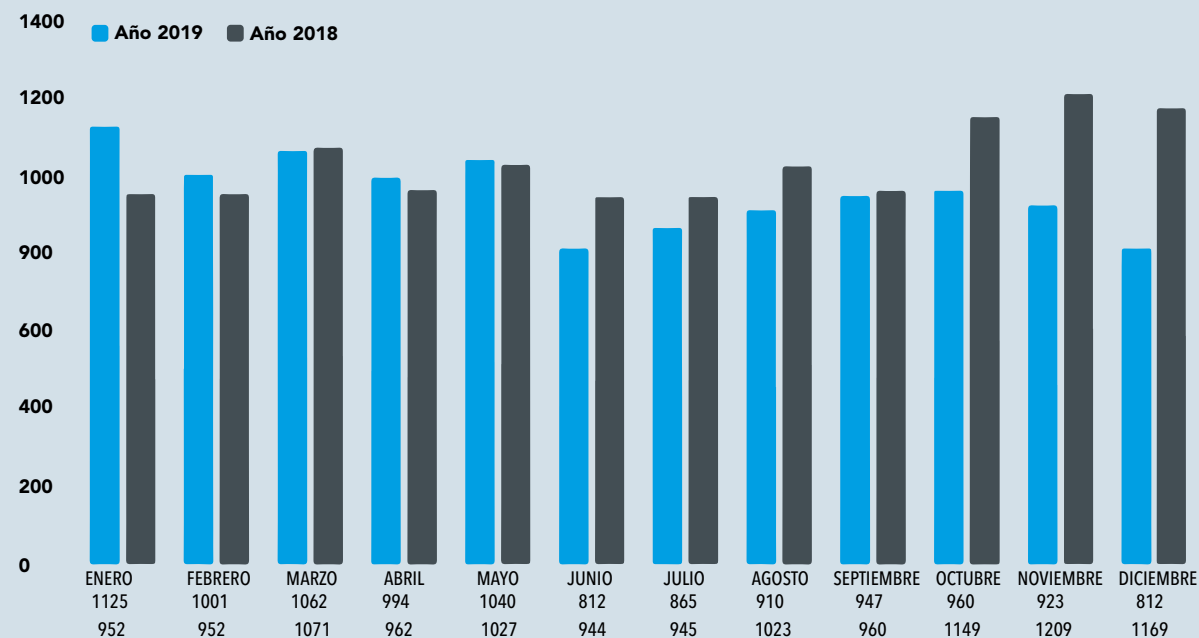


# ROBO AL AUTOTRANSPORTE EN 2019 - 2020

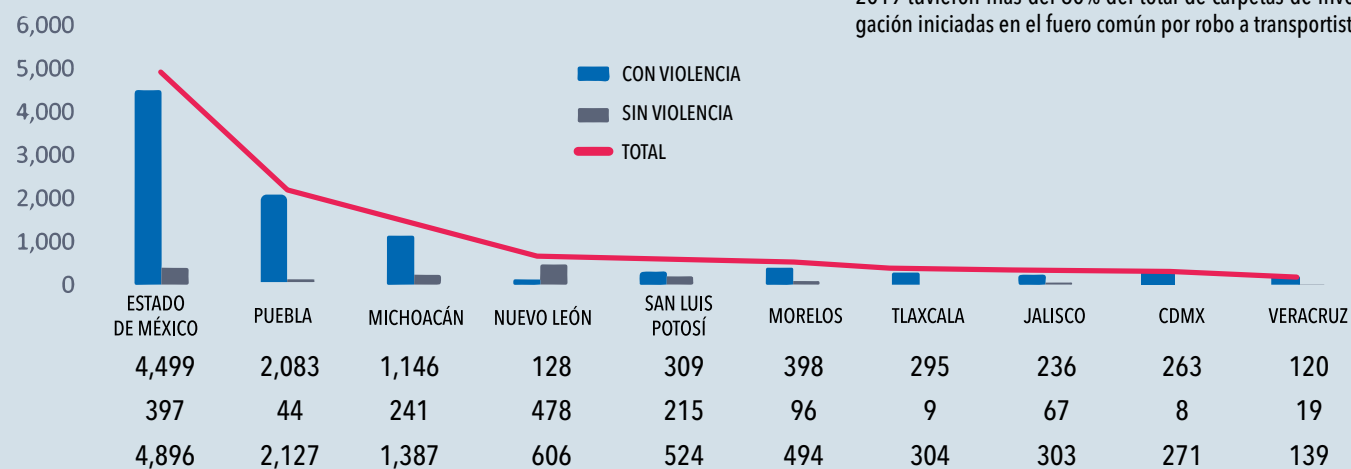
## 1. ROBOS 2019 VS 2018 (1 DE ENERO-31 DE DICIEMBRE)



Fuente: SESNSP

## 2. ROBOS POR ESTADO EN 2019

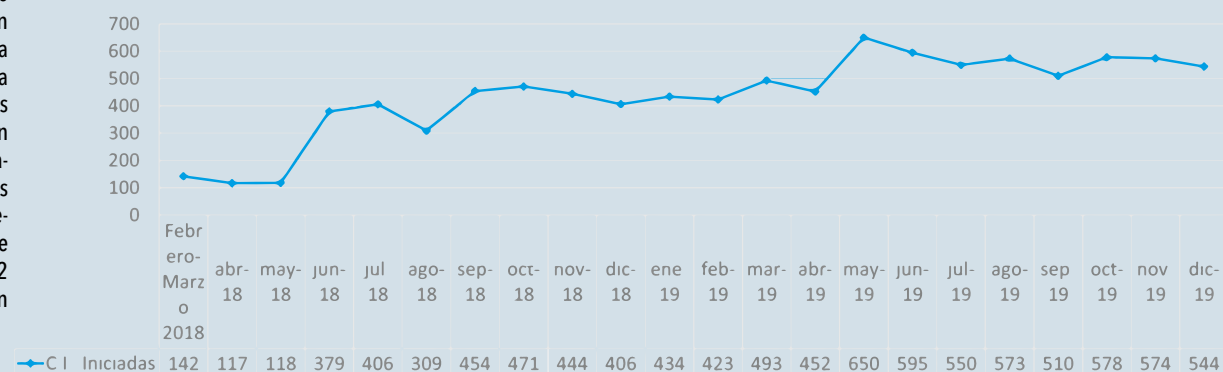
El SESNSP señala que el Estado de México y Puebla en el año 2019 tuvieron más del 60% del total de carpetas de investigación iniciadas en el fuero común por robo a transportistas.



Fuente: SESNSP

## 3. CARPETAS DE INVESTIGACIÓN INICIADAS (1 FEB-30 DIC)

A partir del 22 de febrero de 2018, fecha en que entró en vigor la reforma en materia de delitos carreteros, la ANTP así como las diferentes cámaras y asociaciones han impulsado que sus asociados realicen sus denuncias en el fuero federal. De febrero de 2018 a diciembre de 2019 se han iniciado 9,622 Carpetas de Investigación en el Fuero Federal.

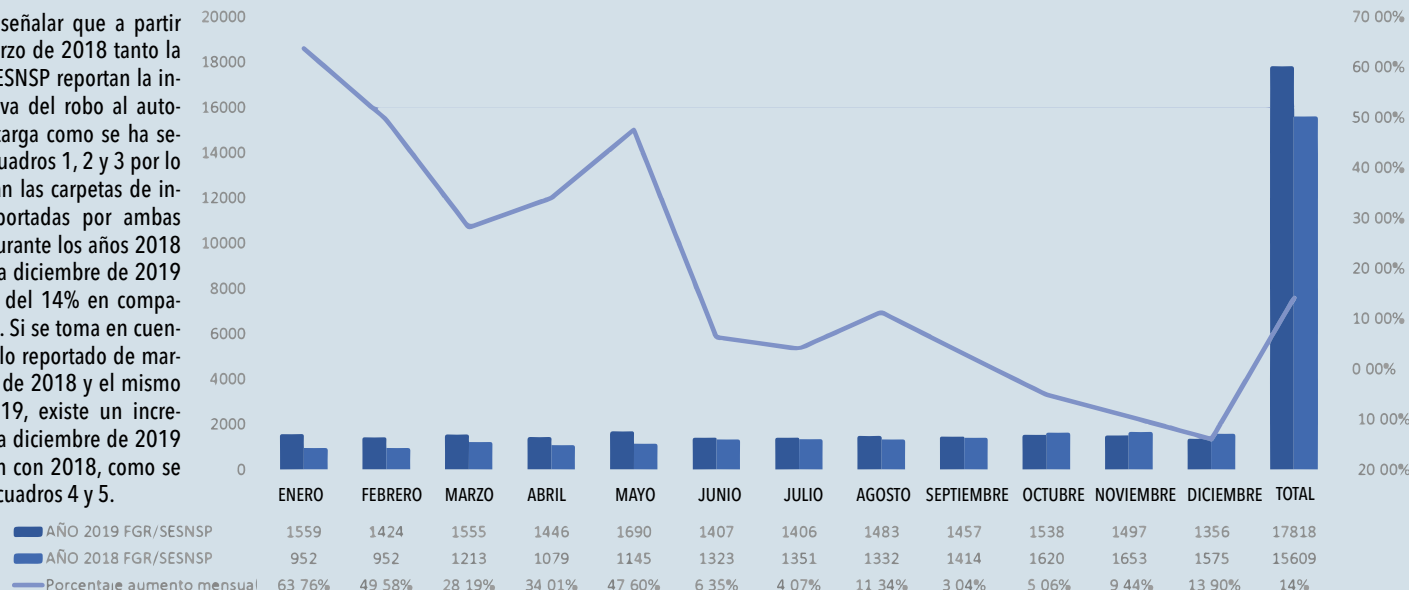


Fuente: Fiscalía General de la República (FGR)

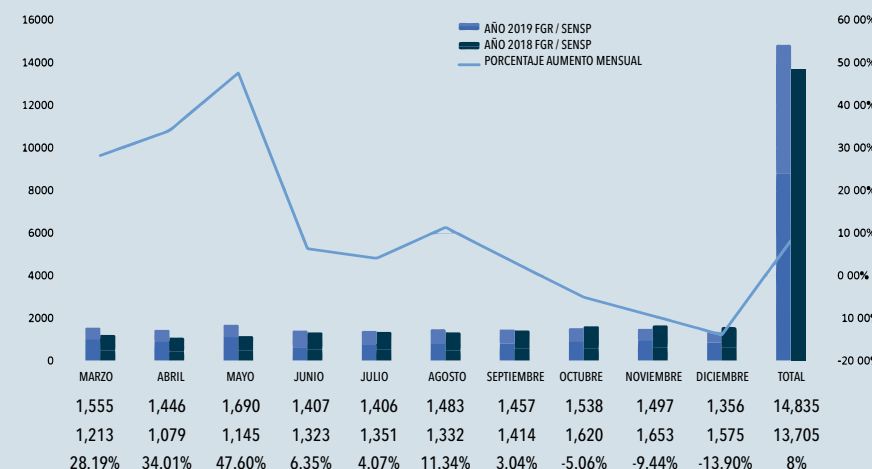
De acuerdo con cifras del Secretariado Ejecutivo del Sistema Nacional de Seguridad Pública (SESNSP), recopiladas por la Asociación Nacional de Transporte Privado (ANTP), al 31 de diciembre de 2019 se reportaron un total de 11,451 robos, de los cuales 9,785 (85.5%) fueron con violencia y 1,666 (14.5%) sin violencia. Para el inicio de este 2020 las cifras muestran una disminución, al 31 de enero se reportaron 741 robos contra los 1,125 de enero del 2019. A continuación las cifras a detalle.

## 4. PORCENTAJE DE AUMENTO DE ROBOS 2019-2018 (FGR + SESNSP)

Es importante señalar que a partir del mes de marzo de 2018 tanto la FGR como el SESNSP reportan la incidencia delictiva del robo al auto-transporte de carga como se ha señalado en los cuadros 1, 2 y 3 por lo que si se suman las carpetas de investigación reportadas por ambas instituciones durante los años 2018 y 2019 existió a diciembre de 2019 un incremento del 14% en comparación de 2018. Si se toma en cuenta únicamente lo reportado de marzo a diciembre de 2018 y el mismo periodo de 2019, existe un incremento del 8% a diciembre de 2019 en comparación con 2018, como se observa en los cuadros 4 y 5.



## 5. PORCENTAJE DE AUMENTO DE ROBOS DE MARZO A DICIEMBRE EN 2018 Y 2019 (FGR + SESNSP)



## 6. ROBOS ENERO 2019 VS 2020 Y POR ESTADO



Fuente: SESNSP