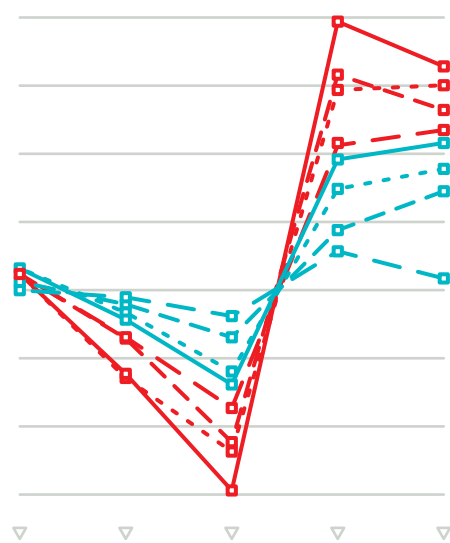


Industria LLANTERA

Del 4 al 6 de octubre en Acapulco, México, se celebra la 39 edición de Expo Congreso Andellac que organiza la Asociación Nacional de Distribuidores de Llantas y plantas renovadoras. Por tal motivo, hacemos en recuento cuantitativo de esta industria que crece a la par de la industria de automóviles y de los fabricantes de camiones y autobuses que cada mes reportan mejores números de producción, aunque los llanteros también deben enfrentar retos como la introducción ilegal de llantas chinas de mala calidad o la importación de llantas de desecho.

COMPARACIÓN de crecimiento

INDUSTRIAS AUTOMOTRIZ Y LLANTERA

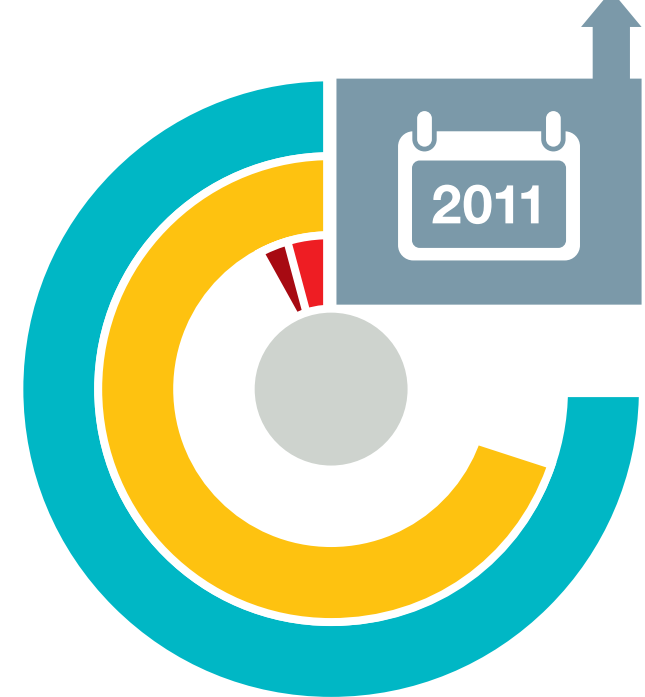
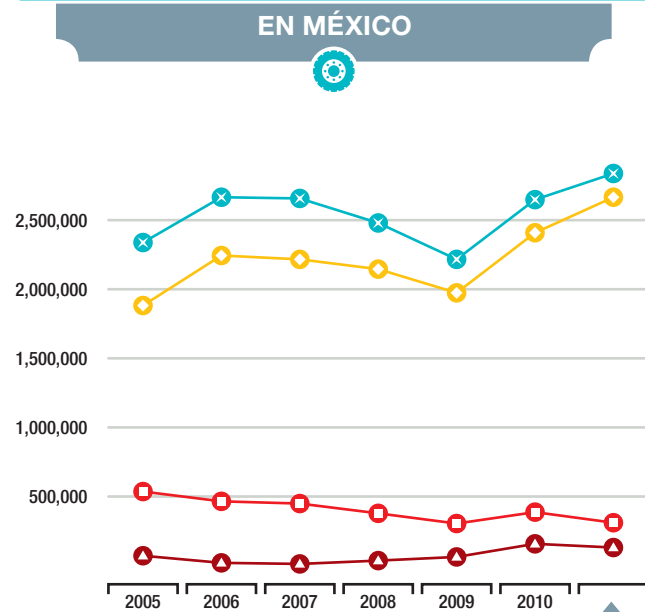


	2007	2008	2009	2010	2011
Producción Automóviles	2.20	3.98	-28.31	49.97	13.13
Importaciones Automóviles	-0.97	-28.53	-4.68	-10.95	17.43
Exportaciones Automóviles	4.98	2.99	-26.38	52	15.29
Mercado Automóviles	-3.50	-14.99	-19.26	8.68	10.42
Producción Llantas	-1.57	-5.50	-6.22	23.45	18.11
Importaciones Llantas	7.5	-4.42	-28.30	30.10	17.13
Exportaciones Llantas	10.17	-6.44	-13.71	15.52	63.29
Mercado Llantas	1.58	-4.62	-18.69	28.91	8.69

- Producción Automóviles
- Importaciones Automóviles
- Exportaciones Automóviles
- Mercado Automóviles
- Producción Llantas
- Importaciones Llantas
- Exportaciones Llantas
- Mercado Llantas

Fuente: Cámara Industrial de la Industria Hulera

ESTADÍSTICAS llantas de camión EN MÉXICO



MERCADO • 2,819,005

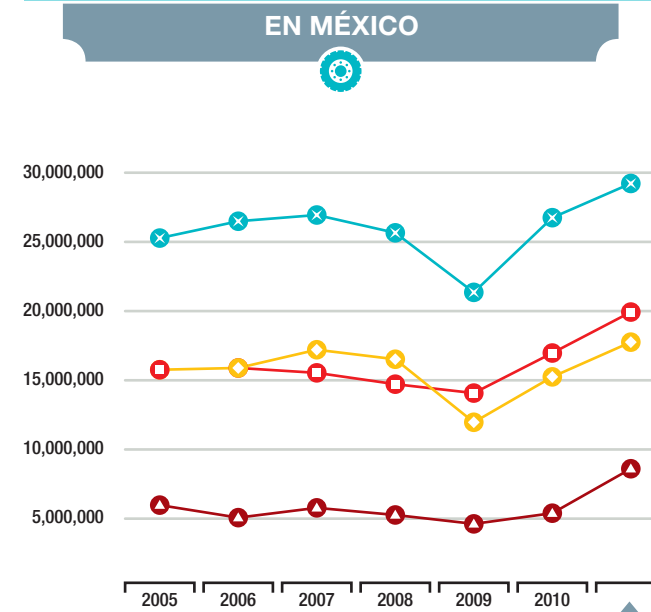
IMPORTACIÓN • 2,661,771

PRODUCCIÓN • 300,526

EXPORTACIÓN • 143,292

En 2011 de los **2 millones 819 mil 005** llantas de camión que se vendieron en México, solo **10.66%** se fabricaron en México. En total se importó el **94.42%** de llantas y se exportó un **5.08%**

ESTADÍSTICAS generales de llantas EN MÉXICO



MERCADO • 29,445,133

IMPORTACIÓN • 17,932,278

PRODUCCIÓN • 20,190,038

EXPORTACIÓN • 8,677,183

Mercado 2011

	Automóvil	Camioneta	Camión	OTR	General
Producción	14,134,730	5,633,333	300,526	121,449	20,190,038
Importaciones	9,873,624	1,685,888	2,661,771	3,710,995	17,932,278
Exportaciones	5,550,015	2,884,318	143,292	99,558	8,677,183
Mercado	18,458,339	4,434,903	2,819,005	3,732,886	29,445,133

En 2012 el déficit de cascos de llantas de camión para renovado provocó que el gobierno federal autorizara una cuota de importación de llantas usadas para 2012 de **806, 400 unidades**, sin embargo, pese a que solo deberían importarse llantas usadas de camión con fines de renovado se ha permitido la entrada de todo tipo de **llantas usadas** que se comercializan en el **mercado negro**.

IMPORTACIONES DE LLANTAS procedentes de China

2010

FRACCIÓN	DESCRIPCIÓN	VALOR EN DÓLARES	VOLUMEN EN UNIDADES
40112002	Con diámetro interior inferior o igual a 44.45 cm., de construcción radial	91,483	2,392
40112004	Con diámetro interior superior a 44.45 cm., de construcción radial	3,588,716	20,885
		816,087	4,639
		10,319,003	51,225
		3,683,450	21,119
		96,788	650
40112005	Con diámetro interior superior a 44.45 cm., de construcción diagonal	48,894,096	285,785
		8,981	36
40112005	De los tipos utilizados en aeronaves.	26,120	182
40113001	De los tipos utilizados en aeronaves.	37	1
		1,420	30
		5,435	78
		1,360	16
		1,500	10
40112002	Con diámetro interior inferior o igual a 44.45 cm., de construcción radial	604	5
		83,576	1,468
		237,345	1,236
		606,107	4,103
		1,190,981	6,127
40112004	Con diámetro interior superior a 44.45 cm., de construcción radial	2,573	10
		6,618	56
		7,311	66
		1,317,805	8,154
		1,082,066	5,835
		2,567	27
		155,110	1,022
40112005	Con diámetro interior superior a 44.45 cm., de construcción diagonal	30	2
		79,147	807
		47,959	1,020
		13,808	79
		17,119	189
		5,460	56
		91,136	2,050
40112003	Con diámetro interior inferior o igual a 44.45 cm., de construcción diagonal	1,083,826	27,114
		1,316	9
		1,944	44
40112004	Con diámetro interior superior a 44.45 cm., de construcción radial	5,806,554	36,481
		737,539	4,085
		875	4
40112002	Con diámetro interior inferior o igual a 44.45 cm., de construcción radial	589	2
		6,567,407	129,358
		190	4
40112002	Con diámetro interior inferior o igual a 44.45 cm., de construcción radial	3,236,349	66,377
		893,431	19,452
		62,385,842	351,961
40112004	Con diámetro interior superior a 44.45 cm., de construcción radial	287,987	1,524
		1,462	6
		2,107,841	11,239

Fuente SE-IFAI